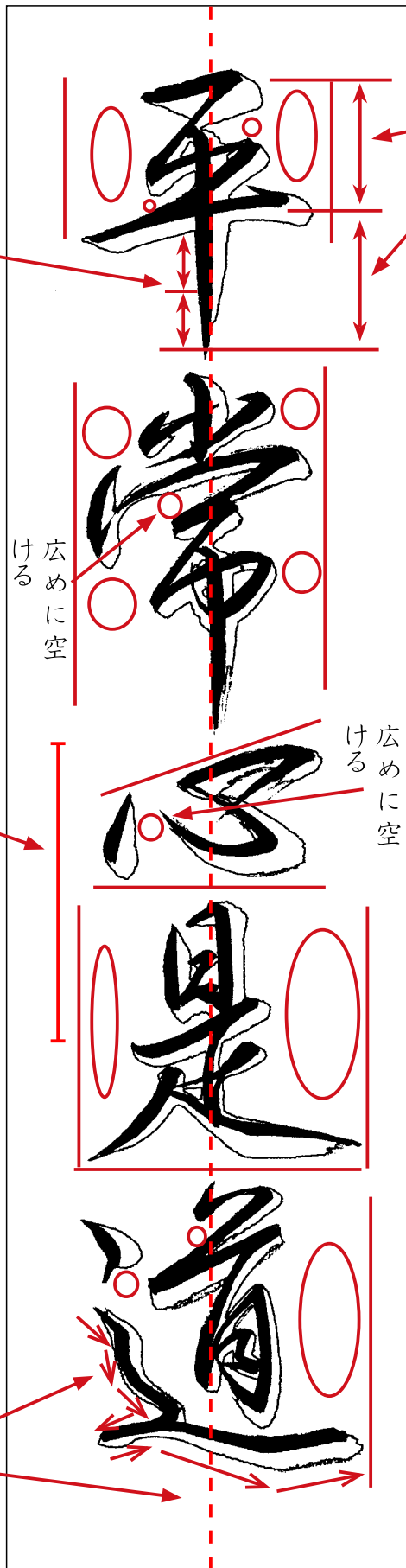
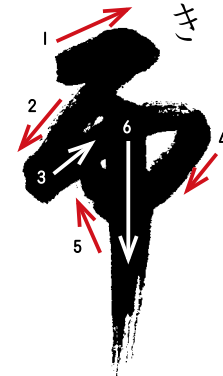


◎ 穂に含ませる墨の量も考え、墨をつぐ文字にも気を配って書きだしましょう。

上下1/2の高さが目安

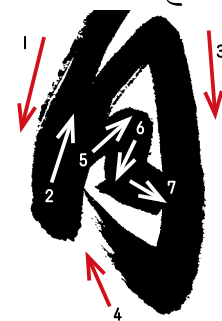


筆の動きに注意



広めに空ける

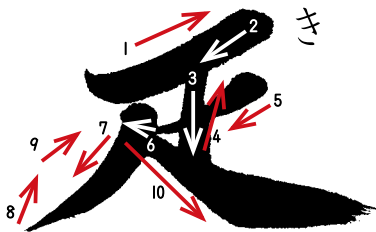
筆の動きに注意



1/2くらいまでは太さを保たせる

全体のバランスを見て、このあたりは署名

筆の動きに注意



線の方向と筆圧の変化に注意

署名の大きさ、位置なども含めて全体のバランスをとります。